

物価高騰対応重点支援地方創生臨時交付金活用事業

神奈川県綾瀬市  
くらしを応援！ ayaseギフトクーポン  
「あやPon！」

加盟店説明資料



# 事業の目的・概要・体制について

# 事業の目的

---

国が交付する物価高騰対応重点支援地方創生臨時交付金として、エネルギー・食料品価格等の物価高騰の影響を受けた生活者や事業者に対し、交付金による支援の効果が当該生活者等に直接的に及ぶ事業を実施する必要があります。

綾瀬市では、食料品などの物価高騰への対応として、登録した市内店舗で利用できるクーポン（電子・紙）“暮らしを応援！ ayaseギフトクーポン「あやPon！」”を全市民へ配布いたします。

金額は、国の配布金額3,000円に加え、綾瀬市独自に3,000円を上乗せした計6,000円。電子クーポンを利用する方にはさらに500円を上乗せし、合計6,500円分のクーポン配布を致します。

本取組に対して、ぜひ加盟店としてのご協力をお願いいたします。

# 事業の概要

---

## 券種

電子クーポン（利用者表示型） & 紙商品券（店舗読取型）

## 配布方法

通知書面により電子クーポンを配布。一定期間電子クーポンの受取がなかった方へ紙商品券を配布

## 金額

電子クーポン：6,500円  
紙商品券：3,000円×2枚

## 配布期間

電子クーポン配布期間：2026年2月25日（水）～4月30日（木）  
紙商品券配布期間：2026年5月下旬頃～を予定

## 利用期間

2026年2月25日（水）～2026年8月31日（金）

## 紙商品券精算締切

2026年9月9日（水）

## 利用の範囲

綾瀬市内に店舗のある事業者のみ加盟店にご加入いただけます。

# 実施体制

- 全体統括は株式会社JTB、システム提供をギフトィが担います。

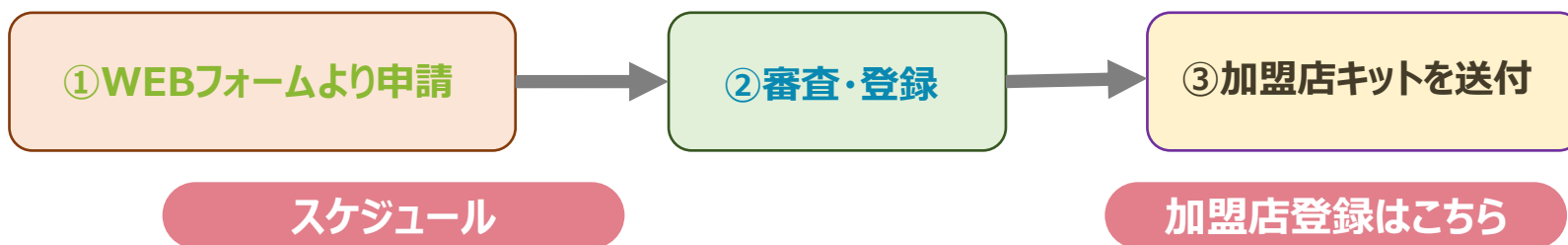


# 加盟店登録の流れ

# 加盟店登録の流れ

## 加盟店申込の流れ

- ① 加盟店登録フォームの必要事項を記入し、送信してください。
- ② 事務局にて、申請内容を基に登録審査&登録手続きを致します。
- ③ 審査・登録完了後、加盟店キット（二次元コード（/スタンプ）・のぼり・ポスター）を  
順次郵送いたします。



- ・登録受付開始：2026年2月3日（火）
- ・登録締切：2026年4月30日（木）



<https://reg31.smp.ne.jp/regist/is?SMPFORM=meoi-mbnflh-86999cfd79d78c8c0fba7cb7d1aeac66>

# 券面について

# 券面イメージ

## 電子クーポン



※画面・画像はイメージです

## 紙商品券



項目	内容
残高不足時の対応	<ul style="list-style-type: none"> <li>残高が料金に満たない場合は、残額を現金等、加盟店様指定の方法で支払っていただくようご対応ください。</li> </ul>
電子クーポンと紙商品券の違い	<ul style="list-style-type: none"> <li>電子クーポン：<b>1円単位</b>で利用可能</li> <li>紙商品券：<b>3000円単位</b>での利用（おつりは出ません）</li> </ul>

紙商品券は、4月30日（木）までに電子クーポンの受取がなかった方へ配布いたします。

# 決済について

# 決済方法の種類

## 電子クーポン



## 紙商品券



ご希望の店舗にはスタンプによる決済手段もご提供可能です



二次元コード

or



スタンプ



スマートフォン（タブレット）  
一紙商品券利用後、加盟店様にて二次元コードの読み取り  
をご対応いただきます。（精算情報の取り込みのため）

# スタンプについて

---

ご希望の店舗に関しては、スマートフォンの画面に押すだけで、決済が完了するスタンプをご提供します。



- ✓ スマートフォン画面のマルチタッチの仕組みを利用し、スタンプ押下の情報を読み取ります
- ✓ バッテリーや電源、ネットワークなどの構造や機構が不要なため、設置がシンプルです

※微弱な静電気で反応するため、手袋を着用した手や濡れた手でスタンプを持つと反応しないことがありますので、ご注意ください。

※スマートフォンは台などに置かず、お客様が手に持った状態で電子スタンプを押していただくと、反応しやすいです。

# 電子クーポン利用時の対応

# 電子クーポンの利用フロー（二次元コードの場合）

①「コード読み取り」  
ボタンをタップ

②QRコードを  
読み取る

③支払金額  
を入力

④加盟店と一緒に  
金額を確認  
その後「支払う」ボタンをタップ

⑤店名・決済金額・  
決済日時  
を確認し支払完了



お客様



お客様



お客様



加盟店様



お客様



加盟店様

※画面はイメージです

## 【カメラが起動しない or 二次元コードが正しく読み込めない場合】

決済時に利用者のカメラが起動しない or 二次元コードを正しく読み込めない場合には、台紙に6桁の数字が記載されていますので、【パスコードを入力する】よりその数字を入力して決済を行ってください。



二次元コード台紙



利用者画面

# 電子クーポンの利用フロー（スタンプの場合）

※二次元コードではなく、スタンプをご希望される店舗様のみご確認ください。

①「スタンプ利用」  
ボタンをタップ

②支払金額  
を入力

③金額を確認して  
「支払う」ボタンをタップ

④支払金額を確認し  
スタンプを押印

⑤店名・支払金額を  
確認し  
「決済する」ボタンをタップ

⑥店名・決済金額・  
決済日時  
を確認し支払完了




※画面はイメージです

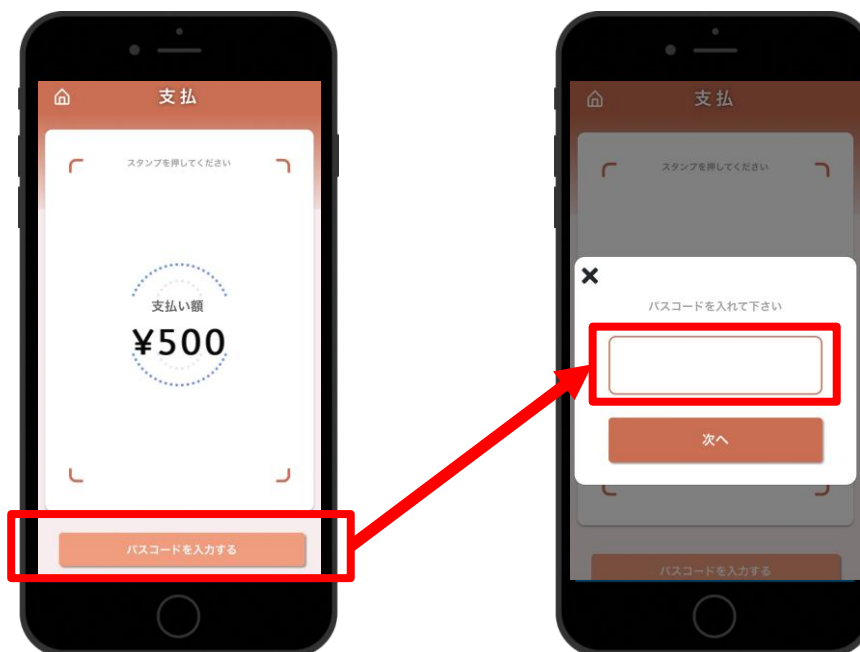
## 【スタンプが反応しない場合】

※二次元コードではなく、スタンプをご希望される店舗様のみご確認ください。

決済時にスタンプが反応しない場合には、スタンプ側面に6桁の数字が記載されていますので、その数字を入力してください。



ここに6桁の数字が  
記載されています



# 紙商品券利用時の対応

# 紙商品券の精算フロー ～概要～

対象加盟店に紙券を提示（お客様）

紙券の二次元コードを読み取り（加盟店様）

金額入力・精算完了（加盟店様）



カメラ機能付きの端末で管理画面にログイン後、紙商品券の二次元コードを読み取り



レジの締め作業の際にまとめて処理をしていただく運用でも問題ございません。

# 紙商品券の精算フロー ～コード読み取り～

「コード読み取り」は紙商品券の二次元コードを一つずつ読み取るための機能です。

①ログインID、  
パスワードを入力し  
ログイン



②「コード読み取り」  
を選択



© emachi-gift.jp



加盟店様

③決済をする  
店舗を選択



© emachi-gift.jp



加盟店様

④紙券印字  
二次元コードを  
読み取り



© emachi-gift.jp



加盟店様

⑤店名・金額を  
確認し  
「利用する」ボタンをタップ



© emachi-gift.jp



加盟店様

⑥店名・  
決済日時  
を確認し支払完了



© emachi-gift.jp



加盟店様

※画面はイメージです

# 紙商品券の精算フロー ～複数一括コード読み取り～

「複数一括コード読み取り」は紙商品券の二次元コードを連続で読み取るための機能です。

①「複数一括コード読み取り」ボタンをタップ

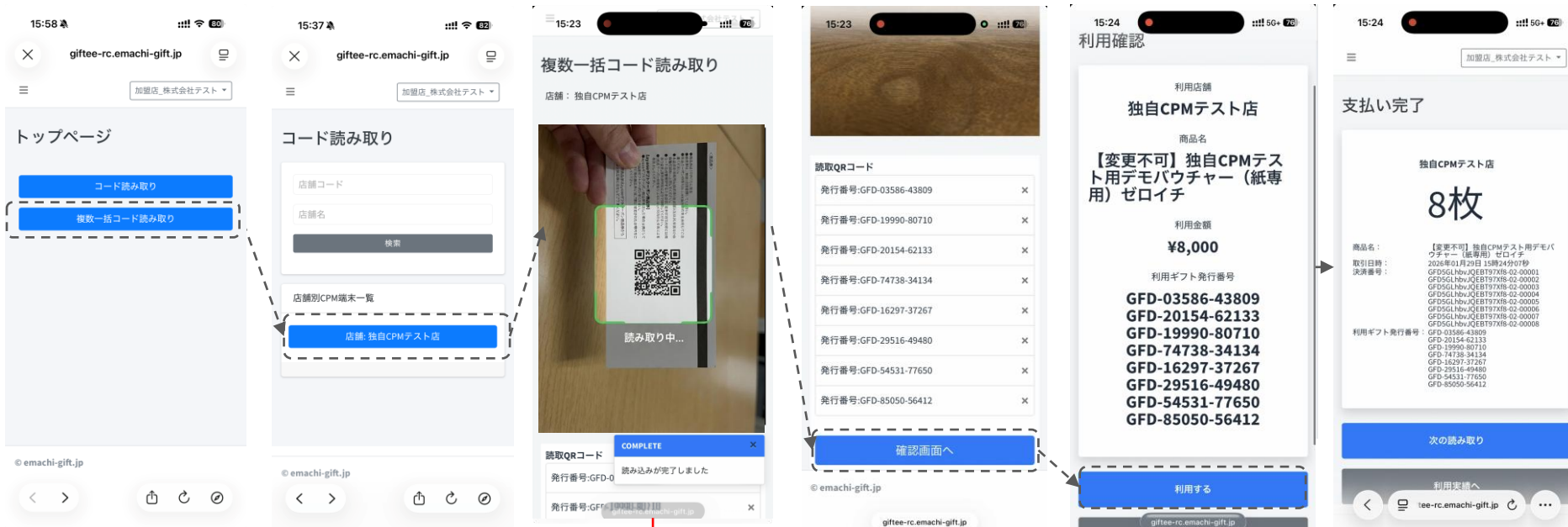
②決済をする店舗を選択

③紙券印字二次元コードを連続で読み取り

④枚数を確認し「確認画面へ」ボタンをタップ

⑤店名・支払金額を確認し「利用する」ボタンをタップ

⑥店名・決済日時を確認し支払完了



**※読み取りエラーについて**

システムの仕様上、読み取り速度が速いため、すでに読み取った二次元コードを再度読み取りエラーが発生することがありますが、二重で読み取られることはありませんのでご安心ください。

※画面はイメージです

# 紙商品券の精算フロー ～動画～

---

紙商品券の精算方法説明動画はこちらをご覧ください ↓

[https://www.canva.com/design/DAHAJ0ln5zU/kfYcTzp6G\\_DSC4-i\\_SVpyg/watch?utm\\_content=D%5B%E2%80%A6%5Dhare&utm\\_medium=link2&utm\\_source=uniquelinks&utlId=hb67bf49177](https://www.canva.com/design/DAHAJ0ln5zU/kfYcTzp6G_DSC4-i_SVpyg/watch?utm_content=D%5B%E2%80%A6%5Dhare&utm_medium=link2&utm_source=uniquelinks&utlId=hb67bf49177)

# 管理画面について

# 推奨環境

Safari/Chromeブラウザで管理画面URLにアクセスしてください。

※Internet Explorerでは正常に動作しない場合があります、推奨環境外です。



 ご利用いただけます



Chrome / Safari

 ご利用いただけません



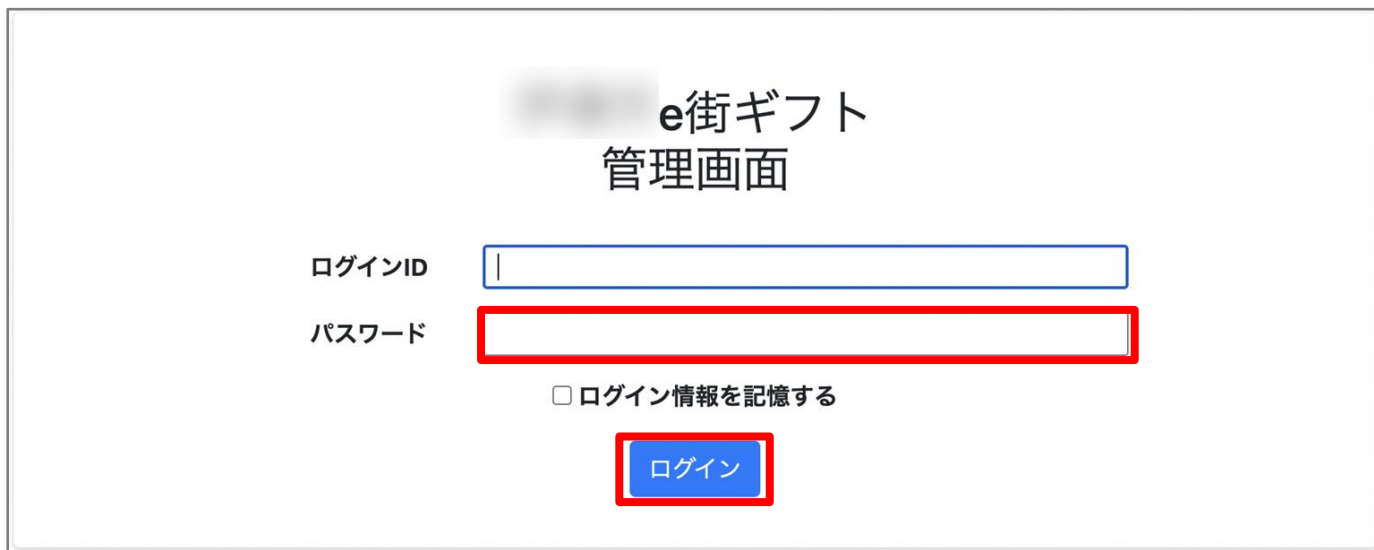
Internet Explorer

カメラ付きでかつブラウザが利用できる端末であればご利用可能です。

# ログイン

---

管理画面URL、ログインID、初期パスワードは別途お知らせいたします。



The screenshot shows a login form for 'e街ギフト 管理画面'. It includes a title, two input fields for 'ログインID' and 'パスワード', a checkbox for 'ログイン情報を記憶する', and a 'ログイン' button. The 'パスワード' field and the 'ログイン' button are highlighted with red boxes.

e街ギフト  
管理画面

ログインID

パスワード

ログイン情報を記憶する

※初期パスワードは初回ログイン後に必ず変更をお願いいたします。

※ログイン後、ホーム画面に追加（またはブックマークへ保存）をお願いいたします。

# パスワード変更 ～ 1/2 ～

加盟店管理画面

三 トップページ

加盟店

登録情報

**パスワード変更**

ログアウト

右上の店舗名をクリック

トップページ

利用実績

月別利用実績 <

日別利用実績 <

精算管理 <

店舗一覧

データ出力 <

加盟店情報

# パスワード変更 ～ 2/2 ～

---

## パスワード再設定

再設定パスワード

再設定パスワード (確認)

登録

# 利用実績確認 ～ 1/3 ～

加盟店管理画面

利用実績

加盟店

利用実績

月別利用実績

日別利用実績

精算管理

店舗一覧

データ出力

加盟店情報

利用日時 2021/11/04 ~ 2021/11/04

\*最大3ヶ月まで選択可能です。

QR\_0001

店舗コード 店舗名 端末名

商品 決済番号 利用金額

クリア 検索

該当件数 33 件のうち 25 件を表示しています。

25 件表示する

利用日時	店舗コード	店舗名	端末名	決済番号	利用金額	商品
2021年11月04日 11:53:43	QR_0001_00001			YpKyV0wO6c35YTeR	100円	

当日以外を見るときは、対象期間を指定

# 利用実績確認 ～ 2/3 ～

加盟店管理画面

- トップページ
- 利用実績
- 月別利用実績**
- 日別利用実績
- 精算管理
- 店舗一覧
- データ出力
- 加盟店情報

## 月別利用実績（加盟店別）

DC10001 [ ]

利用年月（必須） 2021年11月 [ ] ～ 2022年1月 [ ] 検索

\*最大3ヶ月まで選択可能です。

利用年月	商品	利用件数	利用金額
2021年11月	[ ] e街ギフト	1件	100円
	合計	1件	100円

# 利用実績確認 ～ 3/3 ～

加盟店管理画面

- トップページ
- 利用実績
- 月別利用実績
- 日別利用実績
- 精算管理
- 店舗一覧
- データ出力
- 加盟店情報

## 日別利用実績（加盟店別）

DC10001

利用年月日（必須）  ~

\*最大31日まで選択可能です。

利用年月日	商品	利用件数	利用金額
2021年11月4日	<input type="text" value=""/> e街ギフト	1件	100円
	合計	1件	100円

# 支払金額確認

加盟店管理画面

三 精算管理/支払一覧

支払一覧

表示対象年 2021

精算対象期間ごとの入金予定日と金額が表示されます  
※内訳は「利用実績」へ

対象期間	支払予定日	支払金額
2021/12/15~2021/12/31	2022/01/15	324,300円
2022/01/01~2022/01/15	2022/01/29	214,560円
2022/01/16~2022/01/31	2022/02/16	200,120円
2022/02/01~2022/02/15	2022/02/26	190,450円
2022/02/16~2022/03/01	2022/03/16	200,120円
2022/03/02~2022/03/05	2022/03/16	23,450円

加盟店

トップページ

利用実績

月別利用実績

日別利用実績

精算管理

精算サイクル

支払一覧

店舗一覧

データ出力

加盟店情報

# 支払いの取り消し ～ 1/3 ～

## 利用実績画面

加盟店管理画面  
南紀白浜e街ギフト

☰ 利用実績

加盟店

利用実績

利用日時  ~

※最大3ヶ月まで選択可能です。

店舗コード  店舗名  端末名

商品  決済番号  利用金額

取消実績を含めない

該当件数 6 件のうち 6 件を表示しています。

利用日時	店舗コード	店舗名	端末名	決済番号	利用金額	商品	取消
2022年03月30日 12:28:56	AKT10001_00001_17	<input type="text" value=""/>	<input type="text" value=""/>	sVCsZr5zWJFV8H5I	1,120 円	<input type="text" value=""/>	<input type="button" value="取消"/>
2022年03月30日 12:27:31	AKT10001_00001_17	<input type="text" value=""/>	<input type="text" value=""/>	yhFitSJKz9MKeTGw	650 円	<input type="text" value=""/>	<input type="button" value="取消"/>

取り消したい決済（利用実績）の【取消】ボタンを選択

# 支払いの取り消し ～ 2/3 ～

## 利用実績画面

取り消し理由を記入（任意）し、  
【はい】で取り消しを確定

該当件数 6 件のうち 6 件を表示しています。

利用日時	利用金額	商品	取消
2022年03月30日 12:28:56	1,120 円	JFV8H5I	取消
2022年03月30日 12:27:31	650 円	MKeTGw	取消
2022年03月30日 12:27:09	550 円	kmX7wUP	取消
2022年03月30日 11:55:41	1,095 円	m_TmQz4	取消
2022年03月30日 11:22:55	800 円	MZwi	取消

以下の決済を取り消します。宜しいですか？

利用日時：2022年03月30日 12:28:56  
決済番号：sVCsZr5zWJFV8H5I  
利用金額：1,120 円  
メモ(任意)：  
金額誤りのため

いいえ はい

店舗コード	店舗名	端末名	決済番号
2:28:56			JFV8H5I
2:27:31			MKeTGw
2:27:09			kmX7v
1:55:41	AKT10001_00001_17	秋田県カフェ	PpCKEwQmj4Tr
1:22:55	AKT10001_00001_17	秋田県カフェ	ffpyTDES9Z0xMz

送信結果

取り消し処理に成功しました。

閉じる

取り消し後は、再度正しい  
内容でお客様にお支払いしてい  
ただく必要があります。



# 支払いの取り消し ～ 3/3 ～

## 利用実績画面

該当決済が「取消済」に

該当件数 6 件のうち 6 件を表示しています。

25 件表示する

利用日時	店舗コード	店舗名	端末名	決済番号	利用金額	商品	取消
2022年03月30日 12:28:56	AKT10001_00001_17			sVCsZr5zWJFV8H5I	1,120 円		取消済 2022年03月30日 14:55:31
2022年03月30日 12:27:31	AKT10001_00001_17			yNFtSJKoMKoTCw	650 円		取消
2022年03月30日 12:27:09	AKT10001_00001_17			OlsSsujMFxmX7wUP	550 円		取消
2022年03月30日 11:55:41	AKT10001_00001_17			PpCKEwQmj4TmQzj4	1,095 円		取消

⇔【取消済】と表示されます

利用から24時間を過ぎると「取消」不可  
（「取消」ボタンが表示されません）

利用日時	店舗コード	店舗名	端末名	決済番号	利用金額	商品	取消
2022年03月30日 12:28:56	AKT10001_00001_17	秋田県カフェ	秋田県カフェ	sVCsZr5zWJFV8H5I	1,120 円	秋田県プレミアム飲食券	取消済 2022年03月30日 14:55:31
2022年03月30日 11:22:55	AKT10001_00001_17			ffpyTDES9c			取消
2022年03月29日 11:31:00	AKT10001_00001_17			XLRCsQZU7AY7FIPu	1,150 円		取消
2022年03月29日 11:30:39	AKT10001_00001_17			cjRsn2DD1XuOBvQc	720 円		取消

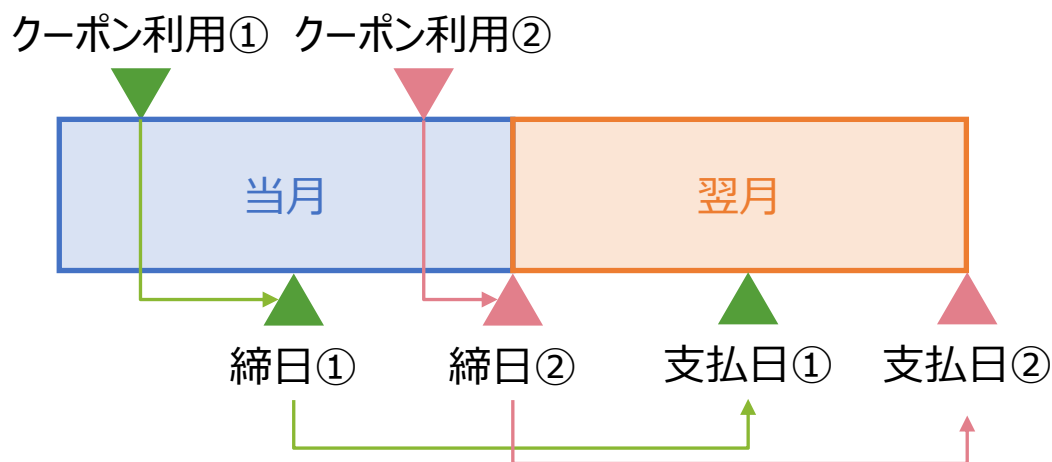


利用履歴

# 加盟店様へのお支払いについて

# 加盟店様へのお支払いについて

月2回締、月2回払いでの支払いとなります。システムに反映された売上金額が自動振込されます。



精算方法

加盟店指定の口座振込（銀行は問いません）

振込手数料

無料（利用金額が100%入金されます）

最終締日

2026年9月9日（水）

最終支払日

2026年9月30日（水）

紙商品券処理方法

使用済みの紙商品券は、不正な他店舗での利用を防止するため、シュレッダーにて完全に破棄、または2026年9月30日までは、本券を紛失・盗難のないよう、厳重に保管をお願いいたします。

# 加盟店様へのお支払いについて

---

## 精算スケジュール

締日	2月28日、	振込日	3月31日
締日	3月15日、	振込日	4月17日
締日	3月31日、	振込日	4月30日
締日	4月15日、	振込日	5月15日
締日	4月30日、	振込日	5月29日
締日	5月15日、	振込日	6月12日
締日	5月31日、	振込日	6月30日

締日	6月15日、	振込日	7月17日
締日	6月30日、	振込日	7月31日
締日	7月15日、	振込日	8月14日
締日	7月31日、	振込日	8月31日
締日	8月15日、	振込日	9月11日
締日	8月31日、	振込日	9月30日
締日	9月 9日、	振込日	9月30日

# お問い合わせ先

---

パスワードを忘れてしまった、管理画面へログインできなくなった場合など、  
ご不明な点は下記のお問い合わせ先へご連絡ください。

## ＜お問い合わせ先＞

くらしを応援！ ayase ギフトクーポン（あやPon！）コールセンター

TEL：050-1794-6421

（受付時間：平日9:00～17:00 ※それ以外の時間はAI音声対応のみ承っております。）